

香港交易及結算所有限公司及香港聯合交易所有限公司對本文件之內容概不負責，對其準確性或完整性亦不發表任何聲明，並明確表示概不就因本文件全部或任何部分內容而產生或因依賴該等內容而引致之任何損失承擔任何責任。



Zijin Mining Group Co., Ltd.\*

紫金礦業集團股份有限公司

(一家於中華人民共和國註冊成立的股份有限公司)

(股票代碼：2899)

### 海外監管公告

此乃紫金礦業集團股份有限公司（「本公司」）登載於中華人民共和國上海證券交易所（「上交所」）網頁的公告。

截至本公告之日，董事會成員包括執行董事陳景河先生（董事長）、鄒來昌先生、林泓富先生、林紅英女士、謝雄輝先生及吳健輝先生，非執行董事李建先生，以及獨立非執行董事何福龍先生、毛景文先生、李常貴先生、孫文德先生、薄少川先生及

2023年2月19日 中國福建

\*本公司之英文名稱僅供識別

2022 9 30



—

1 - 2

3 - 19



Ernst & Young Hua Ming LLP  
Level 17, Ernst & Young Tower  
Oriental Plaza, 1 East Chang An Avenue  
Dongcheng District  
Beijing, China 100738

安永华明会计师事务所（特殊普通合伙）  
中国北京市东城区东长安街1号  
东方广场安永大楼17层  
邮政编码: 100738

Tel 电话: +86 10 5815 3000  
Fax 传真: +86 10 8518 8298  
ey.com

2023

60468092\_H01

2022 9 30

"

"

[2007]

500

3101 —


[2007]500

2022 9 30

A

2023

60468092\_H01



2023 2 17

[2007]500

“ ” 2022 9 30

2016

	[2017]289	2017 5	
A	1,490,475,241	3.11	
	4,635,377,999.51	38,458,040.59	
	4,596,919,958.92		
		2017 5 24	2017
60468092_H02			
	4,596,919,958.92	2017 5 23	
	1410030129002098997		

2018

	[2019]1942		34
A	2019 11 21	A	
	2,346,041,055	3.41	
	7,999,999,997.55	152,572,030.12	
	7,847,427,967.43		
		2019 11 21	2019
60468092_H01			
	7,847,427,967.43	2019 11 21	
	35101560031992820000		
	1410030129002134021		
		35050169730700000950	

2020		
	[2020]2613	
60	5	
6,000,000,000.00		27,000,000.00
	5,973,000,000.00	
		4,486,970.48
	1,772,037.73	
5,970,285,067.25		
	2020 11 9	2020
60468092_H01		
	5,970,285,067.25	2020 11 9
	1410030129002143672	

2022 9 30

2016

		1410030129002098997	-	-	
“	”	1410030329100009793	10,510.22	-	
		13740101040016314	187,038.21	-	
”	“	13740114048400059	38,132.75	-	
	“	13740114048400042	97,947.25	-	
		175010100100093303	126,103.07	-	
”	”	1410030119002111021	-	-	
”	”	1410030119002111145	-	-	
“	”	1410030129002110601	-	-	
			459,731.50	-	

459,692.00

459,731.50  
39.50

39.50

2022 9 30

2022 9 30

2018

		35101560031992820000	350,000.00	-	
		1410030129002134021	350,000.00	-	
		35050169730700000950	84,400.00	-	
			784,400.00	-	

784,742.80

784,400.00

342.80

1

2

94.34

3

2022 9 30

2022 9 30

2020

			A	2022 9 30 B	2022 9 30 C	2022 9 30 D	E	F=A+B-C- D+E
		1410030129002143672	597,300.00	-	584,644.86	-	913.74	13,568.88
1		1410030129900046452	-	298,644.86	-	234,878.66	7,258.92	71,025.12
		13740101040020985	-	218,000.00	219,355.03	-	1,355.03	-
1		13740114048400117	-	219,355.03	183,127.05	36,228.15	0.46	0.29
Cukaru Peki B.V.	1	NL13BKCH2002504369	-	183,127.05	183,126.87	-	(0.18)	-
1		RS35385020205000382591	-	183,126.87	-	183,126.86	(0.01)	-
		175010100100154112	-	68,000.00	65,665.28	2,334.72	682.84	682.84
		175010100100154743	-	65,665.28	65,665.28	-	3.29	3.29
		175010100100154356	-	65,665.28	60,900.95	5,797.75	1,033.42	-
		175010100100175908	-	60,900.95	-	16,237.51	282.54	44,945.98
		1410030129900077347	-	-	-	-	-	-
	2		597,300.00	1,362,485.32	1,362,485.32	478,603.65	11,530.05	130,226.40

1	Cukaru Peki B.V.		10,003.82	1	7.0998	71,025.12	1	6.4674	2022 9 30 0.04
	0.29								
2		597,300.00		597,028.51	271.49		1		177.21
	2,700.00		448.70	2					

2018 3 23		
2018 5 17	2017	2016
	Kolwezi	74,040.35
4,749.65	78,790.00	
	“	”

2018 3 23		2016
2021 11 22		2021 12
2021 3		2020
“		”

2021 11 23

2022 4 11		
2022 5 17	2021	Kamoa-Kakula
”	“	“
	77,045.30	
”		
2022 4 11		
	“	”

	2016	A		Kolwezi
	2018	3		Kolwezi
Ltd.100%	2018	A		Nevsun Resources
	2020			Kamoa-
			Kakula	Timok
	2022	4		Kamoa-Kakula
			Timok	
	2022	9 30		“
		” “		” “

2016

			459,731.50						468,400.29		
									468,400.29		
			78,790.00	2017					226,183.68		
			17.14%	2018					130,200.64		
				2019					112,015.97		
				2020 1 1 2022 9 30					-		
			2022 9 30 " "								
									2		
1	Kolwezi 1	Kolwezi	323,118.21	244,328.21	252,199.03	323,118.21	244,328.21	252,199.03	7,870.82	2019 6 30	
2			10,510.22	6,846.40	6,846.40	10,510.22	6,846.40	6,846.40	-	2018 6 30	
3			126,103.07	126,103.07	126,193.43	126,103.07	126,103.07	126,193.43	90.36		
4		1	-	78,790.00	79,382.07	-	78,790.00	79,382.07	592.07	2019 8 18	
5			-	3,663.82	3,779.36	-	3,663.82	3,779.36	115.54		
			459,731.50	459,731.50	468,400.29	459,731.50	459,731.50	468,400.29	8,668.79		

1  
2

2018

			784,742.80						784,777.68	
			-						784,777.68	
			-			2019			784,777.68	
						2020 1 1 2022 9 30			-	
						2022 9 30 " "				
1	Nevsun Resources Ltd.100%	Nevsun Resources Ltd.100%	784,742.80	784,742.80	784,777.68	784,742.80	784,742.80	784,777.68	34.88	

2020

			597,028.51				478,603.65
							478,603.65
			77,045.30	2020			184,277.18
			12.90%	2021			270,216.65
				2022 9 30			24,109.82
				2022 9 30 " "			
							2

1	Kamoa-Kakula	Kamoa-Kakula	311,028.51	233,983.21	234,878.66	311,028.51	233,983.21	234,878.66	895.45	2021	5
	1										










### 三、前次募集资金实际使用情况（续）


#### （八）节余募集资金使用情况

紫金铜业生产末端物料综合回收扩建项目已于 2018 年 6 月 30 日达到预定可使用




### 五、结论

董事会认为，公司已按募集资金规定用途使用了前次募集资金，不存在募集资金



附表 1：前次募集资金投资项目实现效益情况对照表



1

2016

		1							
				2019	2020	2021	2022 1-9		
1	Kolwezi	100%	7,813.90	45,460.10	103,824.64	242,353.67	154,188.24	545,826.65	
2		83%	5,000 / 7,186.75	8,039.50	6,135.57	7,574.88	11,884.83	33,634.78	
3									
4		98%	47,528.70	(5,688.01)	6,665.30	24,193.51	25,247.91	50,418.71	2
5									

1

2

2019 9

2019

2020

2021

1

2020

		3						
				2020	2021	2022 1-9		
1	Kamoa-Kakula	77%	141,362.60 61,862.30		176,159.33	281,026.63	457,185.96	4
2	Rakita Timok 1	64%	54,350.60 27,148.60		237,204.58	355,270.59	592,475.17	1
3	2		42,300.00 12,227.18					2
4			24,089.50 8,273.90					5

1 Rakita Timok 2021 10  
 2022 1 2022 9 7.7 3.7  
 2 2024 1  
 3  
 4 Kamoa-Kakula 2021 5 2022 1 9 24.1  
 5 “ ( ) Kamoa-Kakula ” “ ”  
 2026 7



年度检验登记  
Annual Renewal Registration

本证书经检验合格，  
This certificate is valid for  
this renewal.



谢枫 110002432519  
中国注册会计师协会



2016年7月30日

年度检验登记  
Annual Renewal Registration

本证书经检验合格，继续有效一年。  
This certificate is valid for another year after  
this renewal.



注册会计师工作单位变更事项登记  
Registration of a Change of Working Unit by a CPA

同意调出  
Agree the holder to be transferred from



同意调入  
Agree the holder to be transferred to



姓名 谢枫  
Sex 男  
出生日期 1973/08/09  
工作单位 安永华明会计师事务所  
Working unit  
身份证号码 440301730809781  
Identity card No.

年度检验登记  
Annual Renewal Registration

本证书经检验合格，继续有效7年。  
This certificate is valid for another year after  
this renewal.



110002432519  
北京市注册会计师协会

证书编号: 110002432519  
No. of Certificate

批准注册协会: 北京市注册会计师协会  
Authorized Institute of CPAs

发证日期: 2002年09月03日  
Date of issuance





付四卷 100074304  
中国注册会计师协会



年度检验合格  
2017.3.10  
Annual Renewal Registration  
合格专用章

书经检验合格，继续有效一年。  
certificate is valid for another year after  
renewal.



2016.3.18  
合格专用章



5.27  
合格专用章



2015年 7月 30日  
合格专用章



CPA  
合格专用章



合格专用章



CPA  
合格专用章